

# Alcohol Breathalyzer ISOBER S Pro

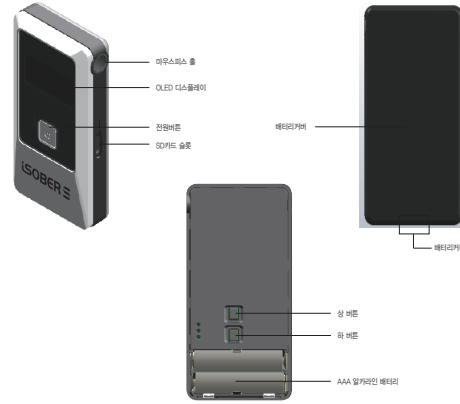


## User Manual

### 사용설명서

iSober S PRO는 iSober 시리즈의 프리미엄 음주 측정기입니다. 콤팩트 한 바디 디자인으로 자체 테스트, 작업자 또는 운전자를 위한 테스트를 제공합니다. 하나의 버튼으로 iSober S PRO를 쉽게 조작 할 수 있으며 사용자는 Senteck Korea의 정밀한 센서 기술로 정확한 측정 결과를 얻을 수 있습니다. 내부 및 외부 메모리를 사용할 수 있습니다. 내장 메모리로 최대 100회의 테스트 결과를 확인할 수 있습니다. Bluetooth 연결이 제공되는 전용 응용 프로그램 인 ISOBER를 사용하면 자세한 내용을 볼 수 있습니다.

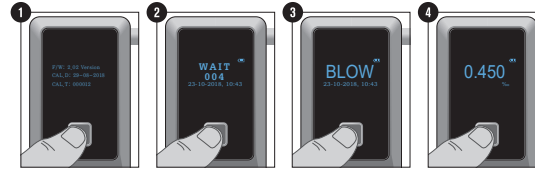
### 제품구성



### 구성품

iSober S PRO, 하드 케이스, 마우스 피스 (x5), AAA 배터리 (x2), 파우치 및 사용 설명서  
\* SD 카드는 패키지에 포함되어 있지 않습니다.

### 사용방법



1. 전원 버튼을 눌러 iSober S PRO를 켭니다. (\*아래 참고에서 자세한 내용을 참조하십시오)
2. "Blow" 표시가 보일 때까지 기다리세요. (\*워밍업 시간은 초 단위로 계산되며 역순입니다.)
3. 사운드가 끝날 때까지 마우스피스를 사용하여 iSober S PRO를 4초 동안 호흡을 불어 넣습니다.
4. 결과가 10초 동안 표시되고 iSober S PRO가 자동으로 꺼집니다. (\*다시 테스트하려면 iSober S PRO를 다시 켜십시오.)
5. 아무 작업도 수행하지 않으면 1 분 후에 iSober S PRO가 자동으로 꺼집니다.

\* 참고 : 전원 스위치를 길게 누르면 iSober S PRO의 펌웨어, 마지막 교정 날짜 및 교정 후 사용량 카운트 번호를 확인할 수 있습니다.

### 사용자 모드

사용자 모드에서는 iSober S PRO 상태를 자세하게 확인할 수 있습니다. "하 버튼" 을 눌러 사용자 모드로 들어갑니다.



올바른 핀 코드를 입력하십시오.

코드가 실패하면 다시 시도하십시오.  
코드를 잊어 버린 경우 공인 서비스 센터에 문의하십시오  
\* 기본 코드 : 0000

### SD 카드를 통한 데이터

Device Information				
Product	Breath Alcohol Tester			
Software Version	ver 2.04			
Last Calibration	10-Mar-2000			
Test No	Date	Time	Reading	Test Result
521	11-Mar-2000	18:22:57	0.000%BAC	PASS

\* 위 이미지는SD 카드로 데이터를 얻을 수 있는 이미지입니다.

### 제품규격

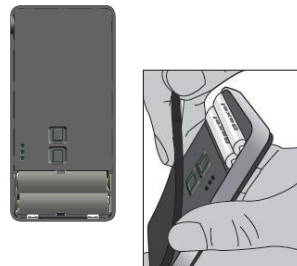
센서타입	대형 전기화학식 센서
배터리	AAA알카라인 배터리 2EA
무게	82.7g (배터리 포함)
사이즈 (mm)	105(세로) X 51(가로) X 17(높이)
측정결과	0.000 ~ 4.000 g/l
	0.000 ~ 4.000 ‰
	0.000 ~ 0.400 ‰BAC
	0.000 ~ 2.000 mg/l
	000 ~ 400 mg/100mL
준비시간	5초 ~ 120초
분석시간	5초이내 (0.050%BAC, 24° C 기준)
오차범위	±5% (0.050%BAC 기준)
작동온도	0° C ~ 40° C
보관온도	-10C ~ 50° C
마우스피스	MP6000
자동 OFF	대기 시간 1 분 후
측정값 표시시간	10초
교정주기	1,000회 사용 또는 12개월 중 먼저 도래되는 시점.
인증	CE(유럽스탠다드)
추가 기능	교정 시기 안내
	100회의 테스트 결과 저장 기능
	외장 SD 카드 삽입 가능
	*옵션 : BLE 4.1 / ISOBER 어플과의 호환성 무선 인증서 : CE RED, FCC, Bluetooth SIG

### 경고 표시

- ✓ **Flow**: 흐름 : 호흡 샘플이 측정하기에 충분하지 않았습니다. 자동 대기 후 샘플링 중에 4초간 길게 불어주십시오.
- ✓ **Bat**: 배터리 전원이 부족합니다. 배터리를 교체하십시오.
- ✓ **CAL**: 1,000 개가 넘는 테스트를 테스트하면 iSober S PRO에 3 초 동안 "CAL"기호가 표시되고 테스트를 위해 경고가 표시됩니다. 이 "CAL"표시는 교정을 위한 시기를 표시합니다. \*1,000회 또는 12개월 중 먼저 도래하는 시점
- ✓ **Err1**: 압력 센서 오류 - 본사 A/S센터에 문의하십시오.
- ✓ **Err2**: 센서 오류 - 본사 A/S센터에 문의하십시오.
- ✓ **Err3**: 작동 온도 범위를 벗어남 - 주변 온도와 작동 온도를 다시 확인하십시오. 동일한 문제가 지속되면 본사 A/S센터에 문의하십시오.

### 배터리 교체하는 방법

하단의 홈을 위로 밀어 배터리 덮개를 분리합니다



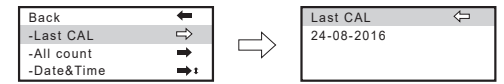
### 주의사항

1. 음주측정 전에 음식을 섭취하게 되면 최소 20 분 동안 기다리십시오. 입에 남아있는 알코올 또는 과도한 타액은 검사를 방해 할 수 있습니다. 여기에는 알코올성 구강 청정제 또는 이와 유사한 제품이 포함됩니다.
2. 담배연기, 타액 또는 기타 오염 물질은 센서를 손상 시킬 수 있으므로 마우스피스에 불어 넣지 마십시오.
3. 음주 운전을 위한 도구로 iSober S PRO를 사용하지 마십시오.
4. 너무 높거나 낮은 온도 및 어린이의 손이 닿지 않는 곳에 보관하십시오.
5. 알카라인 배터리를 사용 하시고 망간 배터리는 사용하지 마십시오.

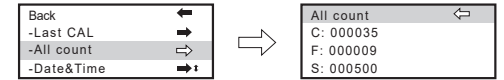
### 품질보증

(주)센텍코리아에서는 정상적인 사용 상태에서 구입일로부터 12개월 동안 제품에 제조상 또는 재료의 결함 (교정 제외)이 없음을 제품에 보증합니다. 이 보증에 따른 제조업체의 의무는 구매 증빙과 함께 반품되는 경우 장치의 교체, 조정 또는 수리로 제한됩니다. 장치가 손상되었거나 악의적으로 손상된 경우 이 보증은 무효화됩니다

문의사항  
우편번호 : 10880  
경기도 파주시 지목로 75번길 21-6  
TEL : 031-8071-4400 (A/S 내선 215, 구매문의 내선 226)  
FAX : 031-8071-4411  
홈페이지 : www.senteckkorea.com / 쇼핑몰 : www.alcoscan.co.kr  
E-mail : dhkim@senteckkorea.com



\* 마지막 교정 날짜 확인

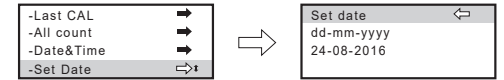


\* 사용 횟수 확인

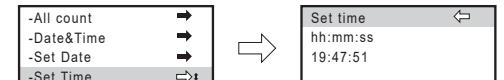
(C : 교정 후 사용 횟수, F : 알코올 반응, S : 총 사용 횟수)



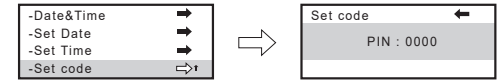
\* 시간 확인



\* 날짜 조정



\* 시간 조정



\* PIN 코드 조정